Senkbrems-Lasthalte-Ventil NG 16
(Zwischenplatte)

SBLZ-16A-..

Gewicht: ca. 3.7 kg (A/B)
bzw. ca. 4.8 kg (A+B)

Nenndruck: 250 bar
hoehere Druecke auf Anfrage

Nennstrom: 120 l/min

SBLZ–16A–A..../..

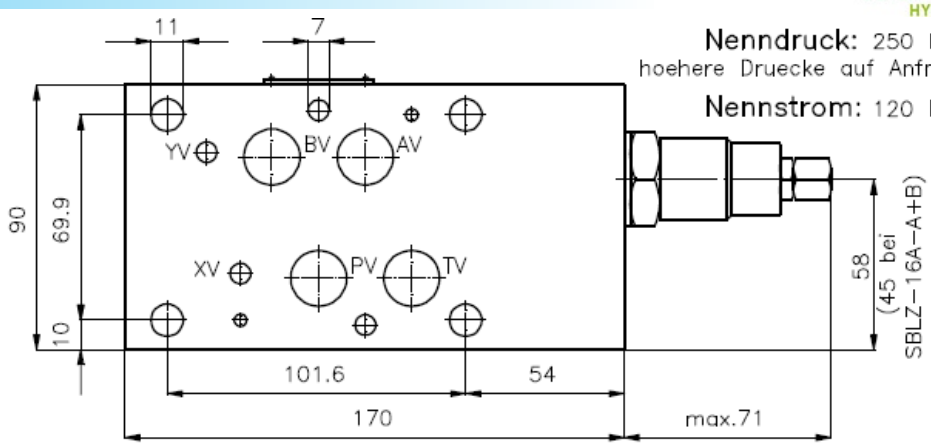

SBLZ–16A–A+B..../..

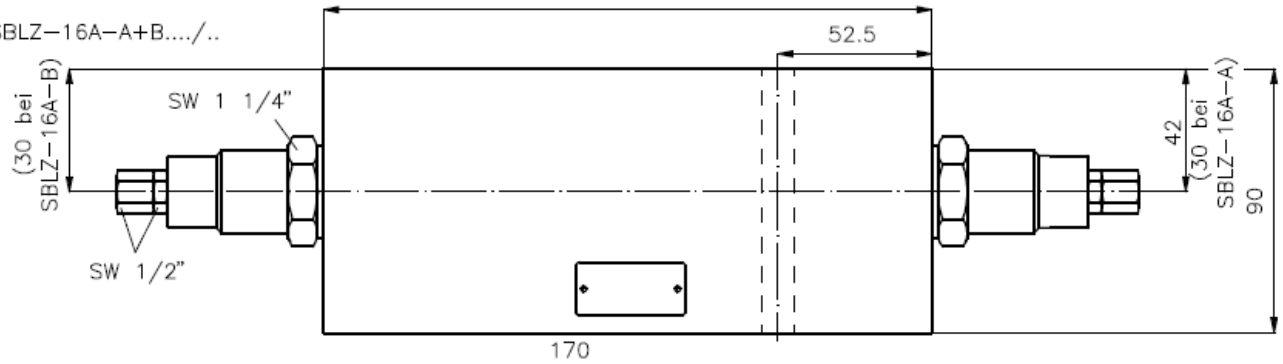

SBLZ–16A–B..../..

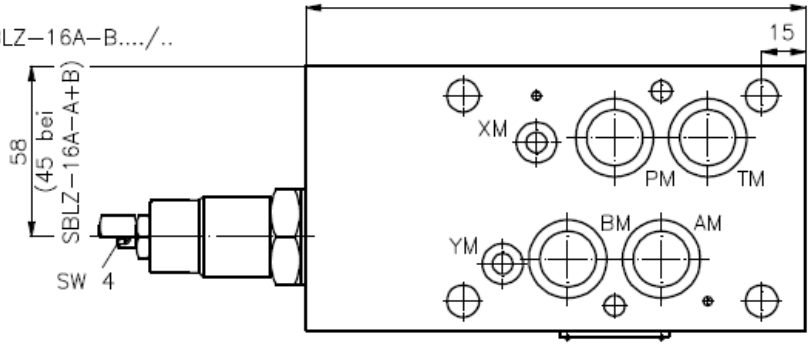

Symbol: SBLZ–16A–A..../.. SBLZ–16A–B..../.. SBLZ–16A–A+B..../..

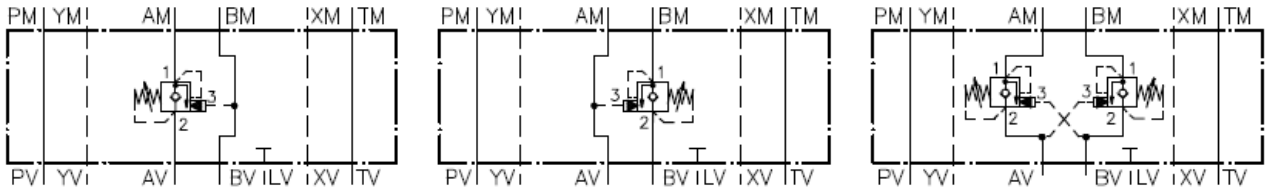

Technische Daten:

Weitere Angaben zum Senkbrems–Lasthalte–Einschraubventil CBV1–12.–.. bzw. CBV2–12.–.. siehe Massblatt–Nr.: MC–410–121

Hinweis: Links–Drehung (entgegen Uhrzeigersinn) = Druckerhoehung
Rechts–Drehung (im Uhrzeigersinn) = Druckminderung

Bestell–Schluessel:

Bestell–Beispiel: SBLZ–16A–B01CA/50

Geraeteausfuehrung — SBLZ
Baugroesse und Werkstoff — 16A
16A = Alu (F 37)
Ausfuehrungsfunktion — B
A = in A wirkend
B = in B wirkend
A+B = in A und B wirkend
Senkbremsventil — 01
01 = CBV1–12.–.. (Oeffnungsverhaeltnis 4:1)
02 = CBV2–12.–.. (Oeffnungsverhaeltnis 10:1)
Einstellart — C
C = Verschlusskappe
Oeffnungsdruck des Rueckschlagventils — A
A = 1.7 bar
Druckstufen (CBV1+CBV2) — 50
30 = 65 bis 210 bar
50 = 190 bis 350 bar

Zum Lieferumfang gehoeren: 4 Stck. O–Ring 22.22 x 2.62
2 Stck. O–Ring 9.19 x 2.62

Motrac Hydraulik GmbH · Siemensring 87 · D-47877 Willich · fon +49-(0)2154-8162.0 · fax +49-(0)2154-8162.499 · e-mail info.mhw@motracindustries.com