

Mehrzweck-Geh.-Zwischenplatte NG 25 (von A1 nach T2)

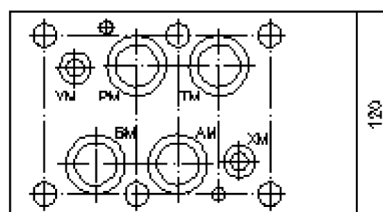
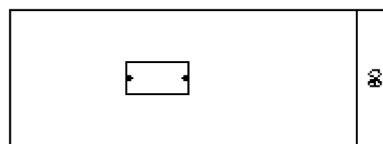
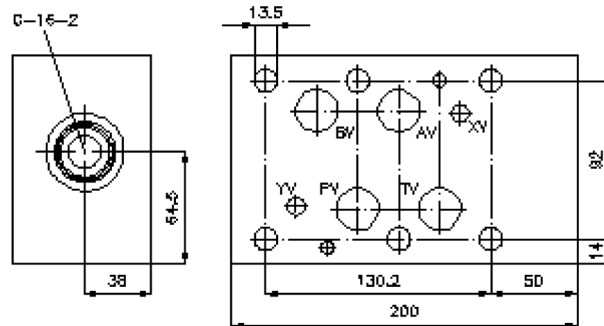
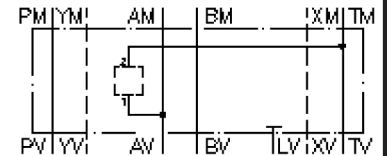
MGZ-25.-A1/T2/16-08



Motrac Hydraulik GmbH
Siemensring 87 - D-47877 Willich
fon +49-(0)2154-8162.0 - fax +49-(0)2154-8162.499
e-mail info.mhw@motrac-hydraulics.com
internet www.motrac-hydraulics.com

IZ-960-101-00

(Änderungen vorbehalten)



Mehrzweck-Geh.-Zwischenplatte NG 25 (von A1 nach T2)

MGZ-25.-A1/T2/16-08



Motrac Hydraulik GmbH
Siemensring 87 - D-47877 Willich
fon +49-(0)2154-8162.0 - fax +49-(0)2154-8162.499
e-mail info.mhw@motrac-hydraulics.com
internet www.motrac-hydraulics.com

IZ-960-101-00

(Änderungen vorbehalten)

Bestell-Beispiel:

MGZ - 25A - A1/T2 / 16 - 08

A	B	C	D	E

Typen-Schlüssel:

- | | |
|--|---|
| <p>A Geräteausführung
Mehrzweckventil-Gehäuse
mit Lochbild DIN 24340 Form A
Zwischenplattenbauweise</p> <p>B Baugrösse und Werkstoff
25A = Alu (F37)
25S = Stahl (9SMnPb28K bzw. GGG-40)</p> | <p>C Ausführung
A1/T2/16 = für Einschraubventil Baugrösse
16 zwischen A und T</p> <p>D Grösse Aufnahmebohrung
Serie 16</p> <p>E Höhe
08 = 80 mm</p> |
|--|---|

Technische Daten:

- Nenndruck:** 350 bar (S)
250 bar (A)
- Gewicht:** 6,2 / 17, 17 kg (A/S)
- Aufnahmebohrung:** C-16-2 siehe Massblatt-Nr.: IK-100-169-00
- Lieferumfang:** 4 St. O-Ring 28,17 x 3,53
2 St. O-Ring 14,00 x 2,65