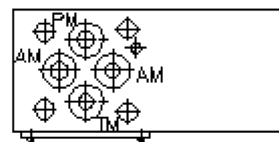
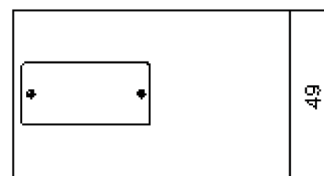
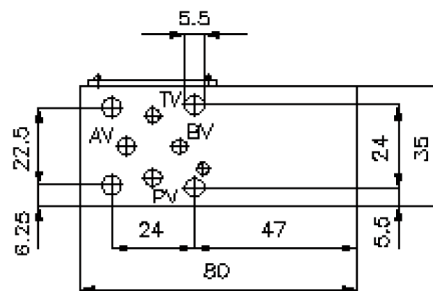
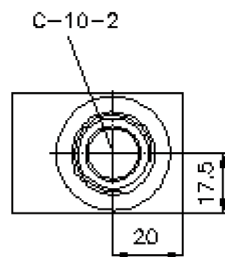
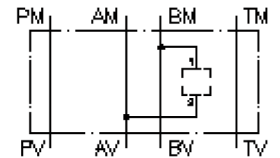


# Mehrzweck-Geh.-Zwischenplatte NG 4 von A2 nach B1

MGZ-04.-A2/B1/10-05

IZ-910-020-00

(Änderungen vorbehalten)



# Mehrzweck-Geh.-Zwischenplatte NG 4 von A2 nach B1

MGZ-04.-A2/B1/10-05



Motrac Hydraulik GmbH  
Siemensring 87 - D-47877 Willich  
fon +49-(0)2154-8162.0 - fax +49-(0)2154-8162.499  
e-mail info.mhw@motrac-hydraulics.com  
internet www.motrac-hydraulics.com

IZ-910-020-00

(Änderungen vorbehalten)

## Bestell-Beispiel:

MGZ - 04A - A2/B1 / 10 - 05

**A**

**B**

**C**

**D**

**E**

## Typen-Schlüssel:

- |   |  |
|---|--|
| <b>A</b> <b>Geräteausführung</b><br>Mehrzweckventil-Gehäuse<br>mit Lochbild DIN 24340 Form A<br>Zwischenplattenbauweise | <b>C</b> <b>Ausführung</b><br>A2/B1 = für Einschraubventil zwischen A<br>und B |
| <b>B</b> <b>Baugröße und Werkstoff</b><br>04A = Alu (F37)<br>04S = Stahl (9SMnPb28K bzw. GGG-40)                        | <b>D</b> <b>Größe Aufnahmebohrung</b><br>Serie 10                              |
|   | <b>E</b> <b>Höhe</b><br>05 = 50 mm   |

## Technische Daten:

- Nenndruck:** 350 bar (S)  
250 bar (A)
- Gewicht:** 0,4 / 1, 1 kg (A/S)
- Aufnahmebohrung:** C-10-2 siehe Massblatt-Nr.: IK-100-109-00
- Zum Lieferumfang gehören:** 4 St. O-Ring 6,80 x 1,78