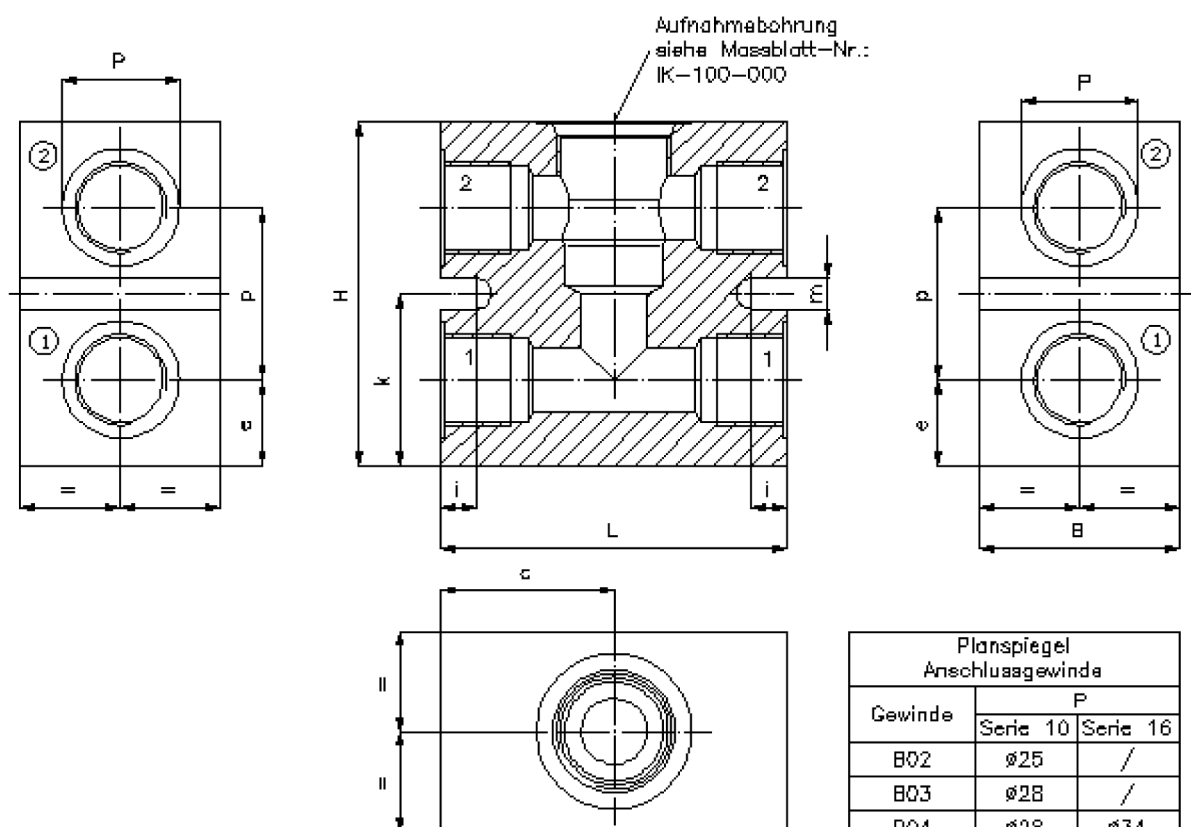
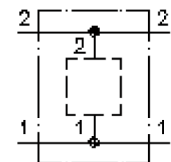


2-Wege-Ventil-Gehäuse (Anschlüsse doppelseitig)

2LHS01-...-B..

IH-150-000-00

(Änderungen vorbehalten)



Gewinde	Planspiegel Anschlussgewinde	
	Serie 10	Serie 16
B02	ø25	/
B03	ø28	/
B04	ø28	ø34
B06	/	ø34

Typ	L	B	H	c	e	i	k	m	p	Gewicht(kg)	
										A	S
2LHS01-08.-B..											
2LHS01-10.-B..	80	40	80	40	18	10	40	7	44	0.6	
2LHS01-12.-B..											
2LHS01-16.-B..	100	58	100	50	25	10	50	9	50	1.5	
2LHS01-20.-B..											

2-Wege-Ventil-Gehäuse (Anschlüsse doppelseitig)

2LHS01-...-B..



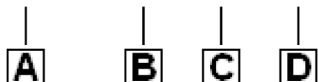
Motrac Hydraulik GmbH
Siemensring 87 - D-47877 Willich
fon +49-(0)2154-8162.0 - fax +49-(0)2154-8162.499
e-mail info.mhw@motrac-hydraulics.com
internet www.motrac-hydraulics.com

IH-150-000-00

(Änderungen vorbehalten)

Bestell-Beispiel:

2LHS01 - 16 A - B06



Typen-Schlüssel:

A Geräteausführung
2-Wege-Ventil-Gehäuse

B Baugrösse

08

10

12

16

20

C Werkstoff
A = AlCuMgPb

S = GGG-40 bzw. 9SMn28K

D Gewindeanschlüsse 1 und 2
Serie 16

B04 = G 1/2"

B06 = G 3/4"

Technische Daten:

Hinweis: Abmessungen und Gewicht siehe Tabelle auf Blatt 1

Nenndruck: 250 bar (A)
350 bar (S)

Gewicht: